

# WINBAG

elevador centrador  
regulable de aire

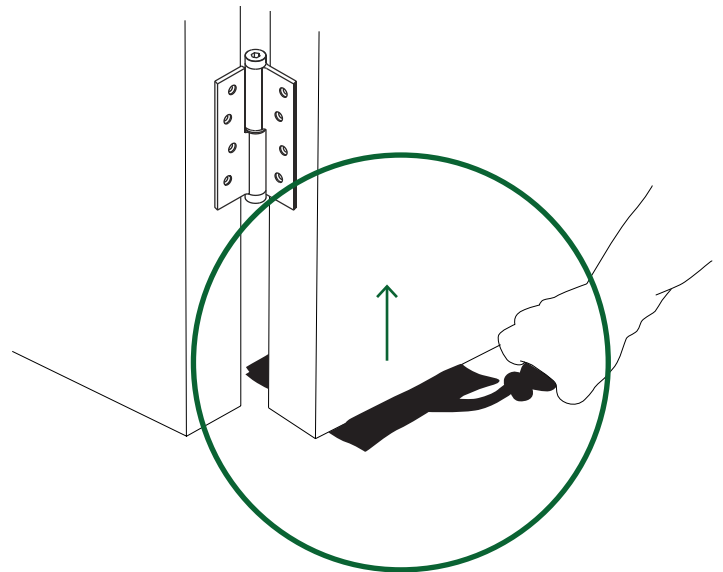
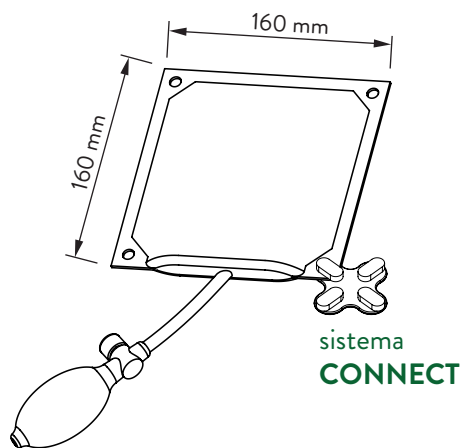
Bolsa de fibra reforzada para la elevación y/o nivelación de estructuras. Producto único en el mercado con la opción CONNECT, que aumenta la seguridad durante su uso. Sus medidas son de 160 x 160 mm y su capacidad de carga de 135 kg (superior si se une a más unidades). Puede usarse entre grosores de 2 y 50 mm. Capacidad de elevación de hasta 50 mm reales en soporte de carga. Control de presión mediante válvula de desinflado.




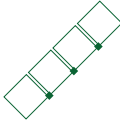
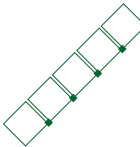
Uso indicado para montaje y nivelado de puertas, ventanas, paneles, zócalos, etc., complementando o reemplazando eficazmente a las cuñas tradicionales de montaje, evitando daños y arañazos. Permite desmontar y montar fácilmente las puertas instaladas con pernios.



## Material

- cuerpo: fibra reforzada



				
1ud.	2uds.	3uds.	4uds.	5uds.
135 kg	247 kg	337 kg	405 kg	450 kg